


Le Panorama des Animaux

Notre but : Les rendre heureux

Le Petit Journal

N°4



Notre présence sur le terrain

Les conseils pour un été au poil



Edito :

Nous arrivons à la période la plus traumatisante pour bon nombre d'animaux et cela nous attriste... Et oui les vacances d'été approchent à grands pas et les refuges vont se retrouver surchargés à cause des nombreux abandons. Notre action de soutien devra de ce fait être bien plus importante, afin que leurs petits protégés aient à manger en quantité suffisante dans leurs gamelles. Merci de nous aider à mener notre combat à bien et de nous soutenir dans nos actions pour les animaux.

Quelques exemples de cause d'abandons :

- ✚ Animal offert à Noël ou pour un anniversaire et non désiré
- ✚ L'Animal n'est plus aussi mignon et attachant que lors de l'acquisition
- ✚ L'Animal est encombrant pour les vacances
- ✚ L'Animal impose trop de contraintes au quotidien
- ✚ L'Animal a des problèmes de santé et les maîtres ne veulent ou ne peuvent pas assumer les frais

Un seul mail pour nous contacter :

E-mail : contact@lepanoramadesanimaux.net

Sommaire :

- Bilan de nos actions durant le mois de juin
- Urgence du mois : Covoiturage pour la récolte de l'opération caddie
- L'article du mois : Prévention pour votre compagnon durant l'été
- Conseils pratiques : Les Piqûres de moustiques (Phlébotomes)
- Une histoire : Hommage à Armanie
- Notre boutique

Nos actions durant le mois de juin 2008 :

- ✚ Stand d'information lors du salon de l'Animal de compagnie à Villefranche sur Saône.



- ✚ Stand d'information lors de la journée porte ouverte de « univers canin » (département 67).



- ✚ Stand d'information lors du championnat de France des Chiens de race à Lyon (eurexpo).



Opération Caddie au profit de différents refuges et associations de France.



Résultat de la collecte :

Pour les chiens :

Les croquettes

4 x 10kg

7 x 4kg

1 x 3kg

2 x 1.50kg

Les boites :

5 x 1.25 kg

4 x 410g

Pour les Chats

Les croquettes

2 x 400g

5 x 2kg

6 x 4kg

1 x 450g (pour chatons)

Les Boites :

18 x 400g

4 x 100g

3 x 170g

+ 6 boites de thon

+ 15 kg de litière

L'urgence du mois : Covoiturage pour la récolte de l'opération caddie

Suite à l'opération que nous avons faite nous avons récolté quelques kilos de nourritures pour les petits protégés des refuges de France.

Avec cette collecte nous avons décidé d'aider :

- Le Refuge de Bethune
- L'Association « Confie moi ta Patte »
- L'Association pour les Chiens Nordiques

Afin que ces petits dons de nourriture arrivent à bon port, nous avons besoin de vous.

Toute la nourriture se trouve actuellement sur Lyon et attend patiemment d'aller dans les différents refuges cités au dessus.

Si vous avez la possibilité de nous aider, contactez-moi par mail :

contact@lepanoramadesanimaux.net

Je vous donnerais bien sur les coordonnées des refuges ou les dons de nourritures doivent être déposés.

Merci de votre aide et de votre soutien.

Les Animaux comptent sur nous,

Ne les décevons pas.



Cet été, pensez à protéger votre compagnon...

Comme tous les étés, nous entendrons encore et encore de mauvaises nouvelles concernant nos amis à quatre pattes... Abandons sauvages en pleine nature ou sur la voie publique (si ce n'est jeter son chien ou son chat par la fenêtre de sa voiture !); insulations; coups de chaleurs; piqûres de moustiques...etc.

Voici quelques conseils préventifs pour protéger, en toute sécurité, votre ami :



Les coups de chaleurs

Tout d'abord, on ne le répètera jamais assez : **NE LAISSEZ JAMAIS VOTRE ANIMAL EN VOITURE LORSQU'IL FAIT CHAUD !**

En effet, il ne faut pas oublier que, lorsque vous stationnez votre véhicule à l'ombre, le soleil tourne et que si vous vous absentez en laissant votre compagnon dans votre voiture, il est fort probable qu'à votre retour, le véhicule soit en plein soleil avec votre ami suffoquant à l'intérieur !

Savez-vous que le chien et le chat, contrairement à nous, ne peuvent pas éliminer leur transpiration par l'intermédiaire de leur peau ? Leur seul moyen de défense contre la chaleur, c'est leur langue et leurs coussinets !

La température d'un véhicule laissé en plein soleil peut atteindre 70° c ! Il faut en être conscient et, en conséquence, très vigilant lorsque vous sortez en compagnie de votre animal en été.

Savez-vous que l'espérance de vie d'un animal enfermé dans un véhicule est de **30 minutes** seulement ? (chiffres officiels S.P.A.).

L'Article L.214-23 3° du code rural permet aux autorités de faire procéder, en présence d'un officier ou d'un agent de police judiciaire, à l'ouverture de tout véhicule stationné en plein soleil lorsque la vie d'un animal est en danger.

Si vous voyez un animal dans ces conditions, n'hésitez pas à faire appel à la police ou à la gendarmerie la plus proche (la loi vous interdit d'intervenir personnellement sur un véhicule qui n'est pas le votre sans la présence d'un policier : sinon, la loi considère cela comme une infraction).

Que faut-il faire pour éviter que mon animal ait un coup de chaleur ?



- Laissez 2 vitres de votre voiture entre-ouvertes (ouvertures pas trop grandes pour éviter des coups d'air dans les yeux de vos animaux).
- Mettez une gamelle d'eau à sa disposition.
- Faites des pauses toutes les heures si vous faites un long trajet en voiture avec votre animal (pour le faire boire et se dégourdir les pattes) : attention aux chats, ils sont vifs et prévoyez un harnais et une laisse pour chat si vous souhaitez les faire sortir momentanément de voiture pendant une pause.
- Avant votre départ, pensez à mettre une serviette mouillée dans le bac de transport de votre chat (et mouillez sa fourrure avec un gant de toilette humide) pour le rafraîchir : lui humidifier sa fourrure régulièrement lorsque vous faites des pauses en voiture ; ceci est valable également pour votre chien.
- Si vous transportez des cages de rongeurs et oiseaux, pensez à recouvrir leurs cages respectives avec un linge humide (pour rafraîchir leur cage) et essayer de placer les cages à l'ombre dans la voiture. Pensez à emporter avec vous un brumisateur d'eau pour en appliquer régulièrement sur la fourrure de tous vos animaux (chats, chiens et sur le linge recouvrant les cages de vos petits animaux).



La pharmacie de vos compagnons en vacances

En vacances, mieux vaut prévenir que guérir comme on dit !

Pensez à emporter avec vous une petite trousse à pharmacie pour votre ami dans laquelle vous placerez :

- son carnet de santé (vaccins à jour) et les prescriptions médicales en cours (si votre animal est sous traitement) + carnet sanitaire obligatoire si vous sortez du territoire,
- une pince contre les tiques,
- un produit désinfectant comme de la Bétadine, par exemple,
- des compresses,
- un produit antiparasitaire (Frontline par exemple),
- voir avec votre vétérinaire, avant le départ, pour qu'il lui prescrive des comprimés contre les vomissements (mal des transports ou autre),
- un petit spray de Féliway à mettre sur les meubles de la principale pièce où vous mettrez votre chat en vacances (dans le logement), afin que votre compagnon ne soit pas effrayé par le changement de territoire et qu'il s'adapte plus rapidement à son lieu de vacances.
- voir également avec votre vétérinaire pour emporter avec vous un sérum anti-venin (surtout pour les chiens qui seraient susceptibles de se promener dans les bois ou autres natures sur le lieu de vos vacances) : votre vétérinaire vous donnera des conseils à ce sujet.

Pensez également, avant votre départ, à mettre, par sécurité, autour du collier de votre chien et votre chat, un tube avec vos coordonnées téléphonique et adresse afin que l'on puisse vous contacter en cas de fugue ou de perte de votre animal : même si votre animal est tatoué ou pucé... certains particuliers ne pensent pas forcément à ramener un animal à un vétérinaire pour savoir à qui appartient l'animal trouvé... dans ce cas, le tube accroché autour du collier leur donnera des indications à votre sujet plus rapidement... (Ou médaille gravée pour un chien ; le tube est surtout utilisé sur les colliers des chats car plus petit).



Petit rappel préventif au sujet des chats blancs ou chats nus :

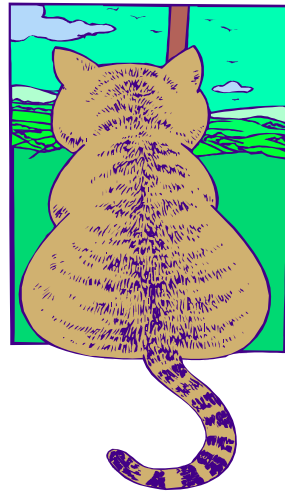
Pour ceux et celles qui ne le savent pas encore, il faut prévoir de la crème solaire à appliquer sur la fourrure de votre chat s'il a les poils de couleur blanche (tout blanc) ou si votre chat est de la race des chats nus.

En effet, pour les premiers, la couleur de leur poil (blanc) favorise les insulations : ces chats sont sensibles au soleil (même chose pour les chats qui ont les poils de couleur très claire).

Quant aux seconds, les chats nus, n'ayant aucune pilosité, ils craignent le soleil. S'ils sortent dehors en été, il vous faudra leur éviter des coups de soleil (**qui peuvent être très graves chez ces chats**) et vous devez badigeonner leur corps de crème solaire pour les protéger (comme pour les bébés !).

Voilà !...

***J'espère que vous passerez
d'agréables moments avec vos
compagnons préférés cet été...***



NON AUX ABANDONS !...

OUI

A

LA

PREVENTION !

SPAPAT

Conseils pratiques : Les Piqures de moustiques (Phlébotomes)

1/qu'est ce que la leishmaniose canine?

C'est une maladie grave du chien souvent fatale, la maladie se transmet de chien en chien par la piqure d'un moustique minuscule appelé phlébotome, il n'existe pas de vaccin en France

2/ou trouve-t-on la leishmaniose?

Pratiquement répondu de partout en France du sud au nord vu le réchauffement du climat elle s'étend de plus en plus.

en protection contre cette maladie il existe deux moyens de protéger votre animal le collier scalibor qui existe en deux tailles qui protège votre animal pendant 5 mois contre phlébotomes et qui est aussi un moustique, appelé dirofilariose, et les tiques.

Advantix en pipette possède les mêmes qualités de protection auprès de ces maladie, et les tiques

3/quels sont les signes de la maladie la leishmaniose?

Premier signe est la chute de poil autour du museau et les yeux. Ensuite le chien perd du poids bien que l'appétit soit normal.

Des escarres apparaissent sur la tête et les membres. Dans les derniers stades de la maladie les griffes poussent de façon accélérées et anormales.

4/ que dois-je faire si je pense que mon chien est leishmanien?

Emmenez l'animal chez le vétérinaire qui effectuera divers test dont prise de sang pour établir un diagnostic.

5/mon chien peut-il être traité contre la leishmaniose?

Oui, même si le traitement ne peut empêcher une éventuelle rechute ultérieure, le traitement se donne par des injections et des comprimés qui doivent être faites quotidiennement pendant plusieurs semaines.

6/ quel est le cycle du parasite?

Lorsqu'une femelle phlébotome pique un chien malade, elle le contamine, le parasite se multiplie dans l'estomac le phlébotome peut transmettre la maladie aux chiens sains, le cycle peut ainsi recommencer et contaminer les chiens de proche en proche

7/ la maladie est-elle transmissible à l'homme?

Oui mais le risque est faible, la leishmaniose humaine se traite facilement.

8/ comment reconnaître les phlébotomes et où vivent-ils?

Moucheron velus, ils se rencontrent en zones rurales et boisées, marécages, fleuves, rivières ou ils sont deux fois plus dangereux car ils se développent dans l'eau la saison des phlébotomes s'étend d'avril à octobre.

9/ et la dirofilariose qu'est-ce que c'est?

Cette maladie est due aussi au à un parasite transmis par certains moustiques.

Lorsque qu'un moustique contaminé pique un chien, les vers pénètrent dans l'organisme de l'animal et migrent vers le cœur pour se transformer en adulte qui produiront à leur tour des larves le cycle dure 6 mois. cette maladie très rare en France grave et même mortelle si diagnostiquée trop tard les signes sont une toux légère, essoufflement, respiration difficile le décès de l'animal se fait entre 3 et 12 mois le diagnostic se fait chez le vétérinaire avec une prise de sang

10/ est-ce possible de traiter cette maladie?

Oui mais son efficacité est réduite, le traitement consiste à donner pendant 15 jours un médicament par intraveineuse afin d'éliminer les vers adultes ensuite un autre médicament sera administré pendant 5 semaines traitement délicat et onéreux

11/ où rencontre t-on cette maladie?

Italie, Espagne, Portugal, en France les rares cas relevés sont les salins d'Hyères, Draguignan, Toulon, Fréjus

12/ comment protéger son animal?

Collier Scalibor en vente chez votre vétérinaire ou en parapharmacie.

Pour toute autre question concernant les piqûres de moustiques et leurs risques pour vos compagnons n'hésitez pas à en parler à votre vétérinaire. Lui seul pourra vous conseiller de la meilleure manière.

Une histoire : Hommage à Armanie

Armanie, je t'ai adopté tu avais à peine 2 mois, je t'ai aimé choyer nourri loger pendant 1 ans et 1 mois.

Dimanche malheur tu t'enfuis va savoir pour qu'elle raison ??

Depuis dimanche on te cherchait partout, aujourd'hui on ta retrouvée, malheureusement sans vie ! Tu étais ma fierté ma chérie, sociable comme pas deux furet, tu aimais et accepter tout le monde !

Si tu savais comme tu me manques. Tyron-38

Toi petite puce que j'ai connue il y a très peu de temps!
toi qui a notre rencontre étais temps câline,
qui faisais temps de bisous, a steffie,
toi petite merveille toute douce , petit amour de furette
aujourd'hui tu t'en est allé , encore une victime d'un chauffard
ton petit corps a été retrouvé s'en vie ton cœur ne battait plus !
tu a rejoins les anges, et tout nos regretté animaux !
repose en paix, la haut dans le ciel, on pensera toujours a toi !
pour toi Armanie !! (Fun-Colley)




Dans sa petite tombe :



Notre boutique

Nous avons mis en place une vente de stickers et de badges afin de réunir des fonds pour le bonheur des petits protégés des refuges et associations.



Si vous souhaitez nous aider en achetant un stickers au prix de 0.50 euro (frais de port en sus) ou bien un badge (bleu, rose ou rouge et noir) au prix de 1.50 euro également (frais de port en sus), les cartes postales sont au prix de 0.50 euros et les magnets au prix de 1 euro frais de port en sus en fonction du nombre commandé, demandez nous un bon de commande par mail :

contact@lepanoramadesanimaux.net

Prochainement des badges de couleurs roses et d'autres rouge et noir seront disponibles.

Comment nous aider ?

Vous pouvez nous aider dans nos actions de différentes manières :

- En nous aidant à faire connaître notre association, ses actions et ses projets
- En devenant membre actif ou bienfaiteur de l'association
- En faisant un don pour nous aider dans notre combat
- En devenant Famille d'Accueil pour éviter le refuge ou encore l'euthanasie à un animal
- En devenant bénévole pour l'association et nous aider en fonction de vos disponibilités dans nos différentes actions lorsqu'elles se déroulent à proximité de chez vous.

Si vous souhaitez recevoir notre magazine par mail, merci de nous en faire la demande par mail : contact@lepanoramadesanimaux.net

Si vous avez une histoire, un témoignage, un hommage, une photo humoristique de votre animal que vous souhaitez le voir publier dans notre petit journal, n'hésitez pas à nous l'envoyer par mail. Nous le publierons dans un prochain magazine.

N'oubliez pas de visiter notre forum :

<http://lepanoramadesanimaux.forumpro.fr/index.htm>

Ou bien notre site : <http://lepanoramadesanimaux.net>

L'association

Le Panorama des Animaux

Association loi 1901 créée et déclarée à la préfecture en janvier 2008

Notre association a pour but de venir en aide aux refuges et associations accueillant des animaux abandonnés, errants et mal traités. Notre aide sera d'ordre alimentaire, matériel et si nos moyens nous le permettent d'ordre médical. L'association a pour but final l'ouverture d'une structure pour accueillir des animaux errants, abandonnés, mal traités.

Vous pouvez nous aider en devenant adhérent ou en faisant un don (remplissez la partie état civil et ensuite la partie qui vous intéresse)

Nom : Prénom :
Adresse :
Code postal : Ville :
Tel : E-mail :

Bulletin d'adhésion

Cotisation annuelle membre bienfaiteur : à partir d'une cotisation de 30 euros

Cotisation annuelle membre actif : 20 euros

Je soussigné(e) souhaite être membre :

- Actif

- Bienfaiteur

(Rayer la mention inutile)

Bulletin de don

Votre don permettra d'améliorer les conditions de vie des animaux ainsi que la construction d'un refuge animalier afin de garantir un meilleur niveau de vie à nos boules de poils qui sont abandonnées chaque année mais aussi d'aider les refuges déjà existants.

Montant de votre don :

Merci de nous faire parvenir votre règlement par **chèque à l'ordre « Le Panorama des Animaux »** accompagné du présent bulletin dûment rempli à l'adresse suivante :

Melle Silva Virginie
Le Panorama des Animaux
25 quai Paul Sédaillan
69009 Lyon

Pour tout règlement par mandat, le mettre au nom de Melle Silva Virginie

Pensez à nous joindre une enveloppe timbrée, libellée à vos nom et adresse pour l'envoi de la confirmation de votre adhésion et de votre carte de membre ou pour votre reçu de don.

Merci de votre soutien et de votre confiance en notre Association « Le Panorama des Animaux »

Virginie Silva Présidente de l'Association

Contact : contact@lepanoramadesanimaux.net ou au 06 67 63 10 91